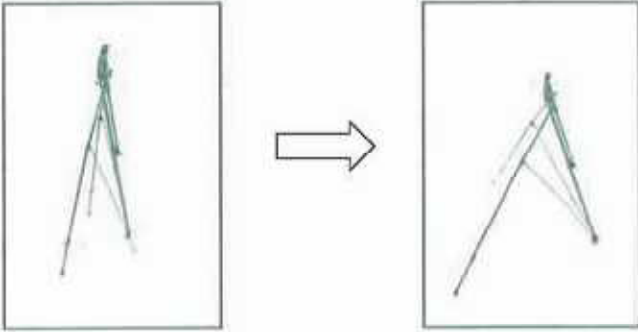


# QSB-120 組立説明書

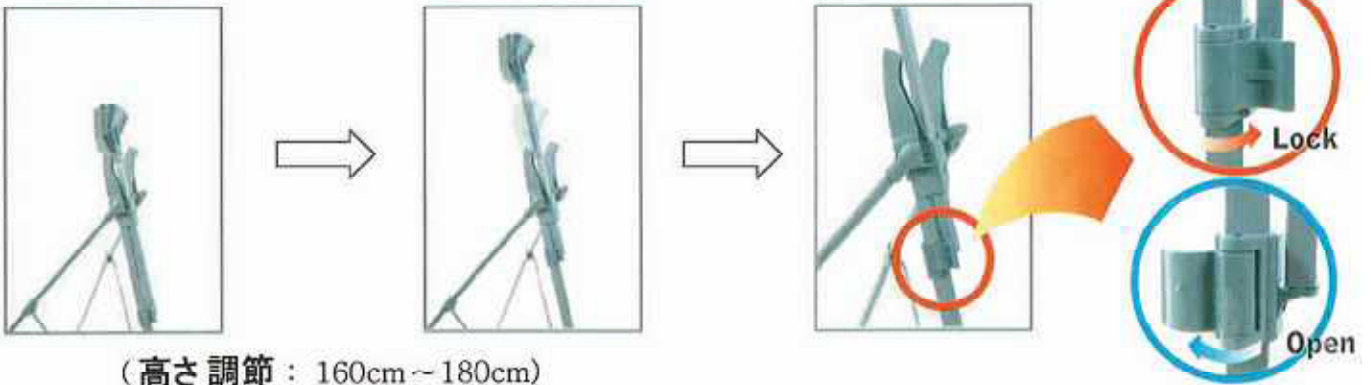
## 1. メインスタンドを立てる



\* 出力バナーサイズ  
横：45 ~ 70cm  
縦：160 ~ 180cm

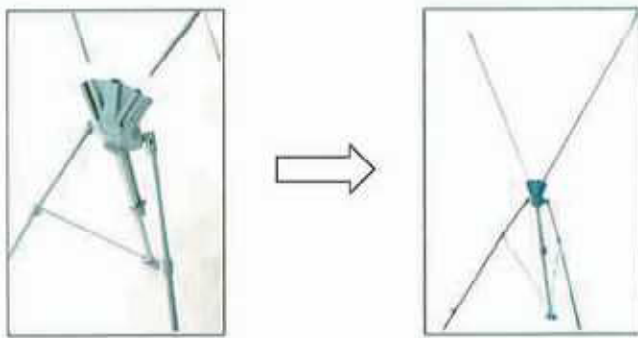
※バナーサイズは必ず現物にてご確認ください。

## 2. 出力バナーの大きさに合わせて高さを中心ベースにて調節できます。



(高さ調節：160cm ~ 180cm)

## 3. バーを中心ベースの左右に差込む。



完成

## 4. 組立完了



※出力バナーを4箇所のボルトで止める。

(下の2箇所には 固定ピンを差し込む)

